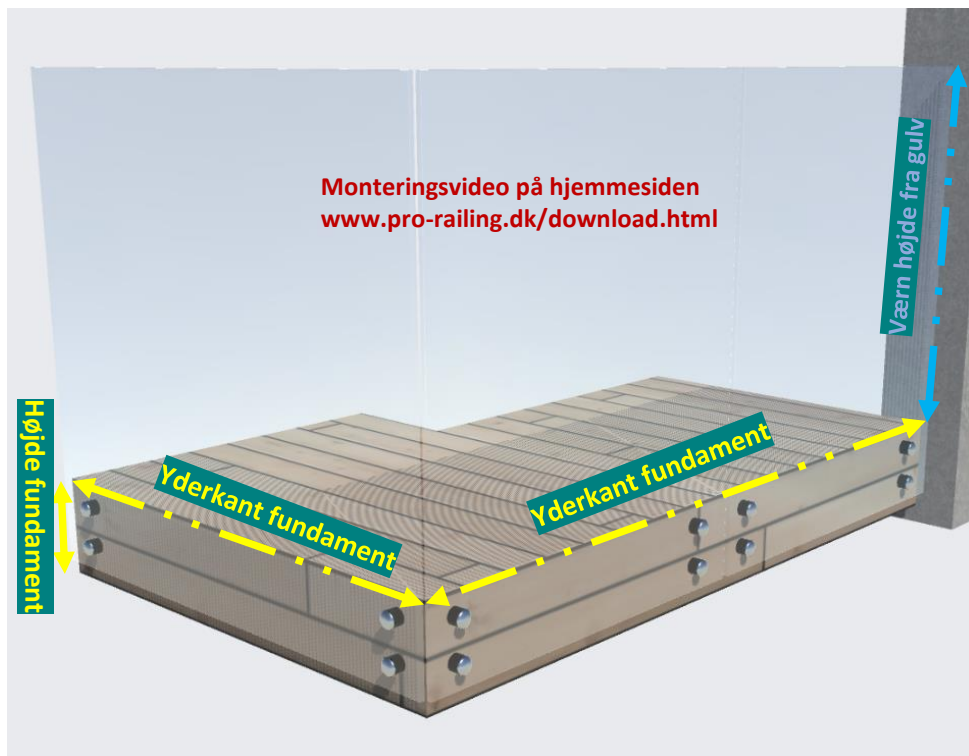


Opmåling og monteringsvejledning Fixpoint - sidemonteret

Opmåling fundament



De indsendte mål ved forespørgsel / bestilling skal angives helt fra yderkanten af fundamentet / terrassen.

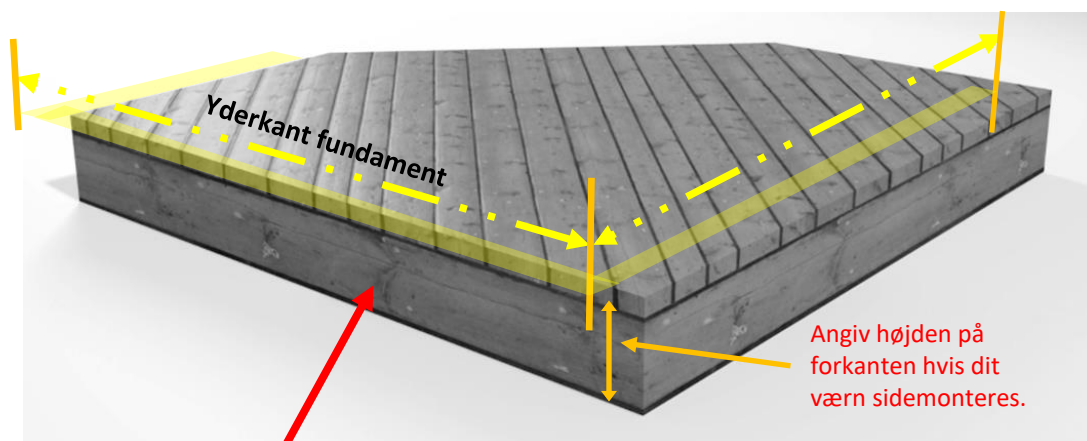
Den gule linje på tegningerne er yderkant terrasse / fundament.

Det skal oplyses om værnet afsluttes mod væg eller er fritstående.

De oplyste mål skal være i millimeter dvs. 1 m = 1000 mm.

Glas trækkes ind således at værnet passer indenfor de oplyste mål.

Andre forhold kan aftales ved måltagning, disse forhold er standard angivelse.



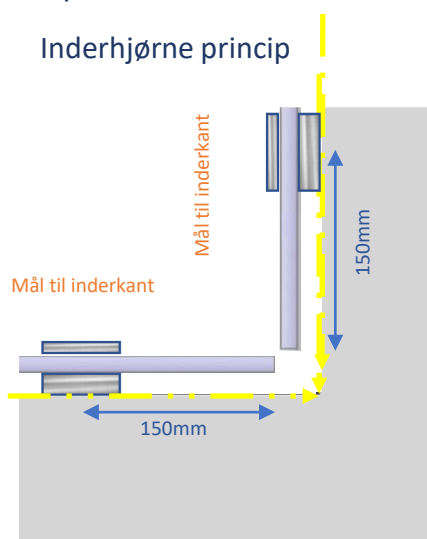
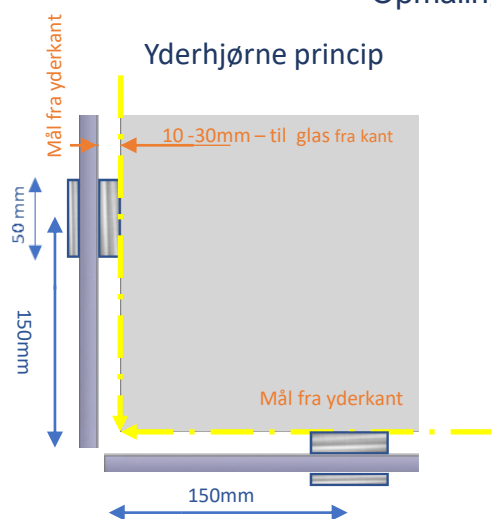
Ved trækonstruktioner fæstes skruerne i bjælkelaget.

Det relevante for trækonstruktioner / fundamenter er bjælkelaget under brædderne.

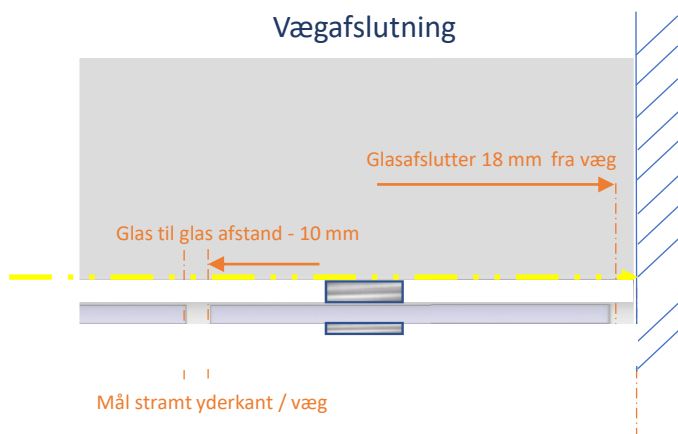
Det er vigtigt at konstruktionen er udført korrekt. Vi anbefaler at underlag som spær og regler samles med stålbeslag/stolpesko og fundamentet er beregnet til glasværn.

Måleskabelon og monteringsvejledning Fix point adaptere - sidemonteret

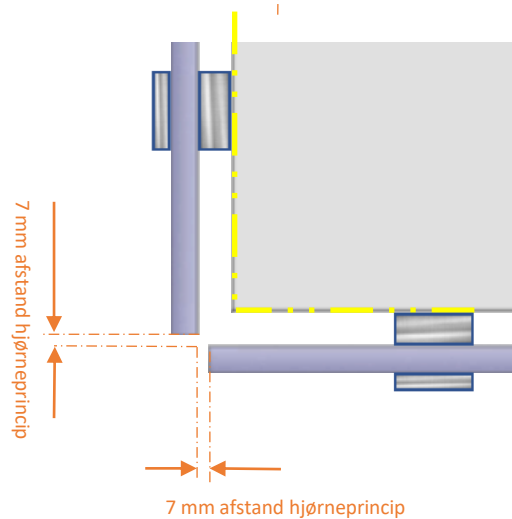
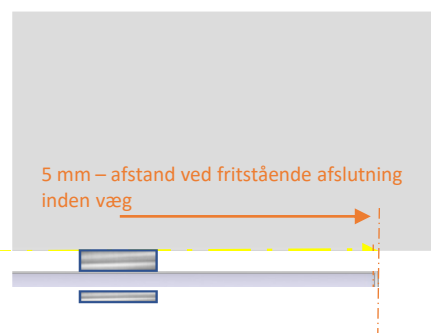
Opmåling og princip



Vægafslutning



Fritstående afslutning



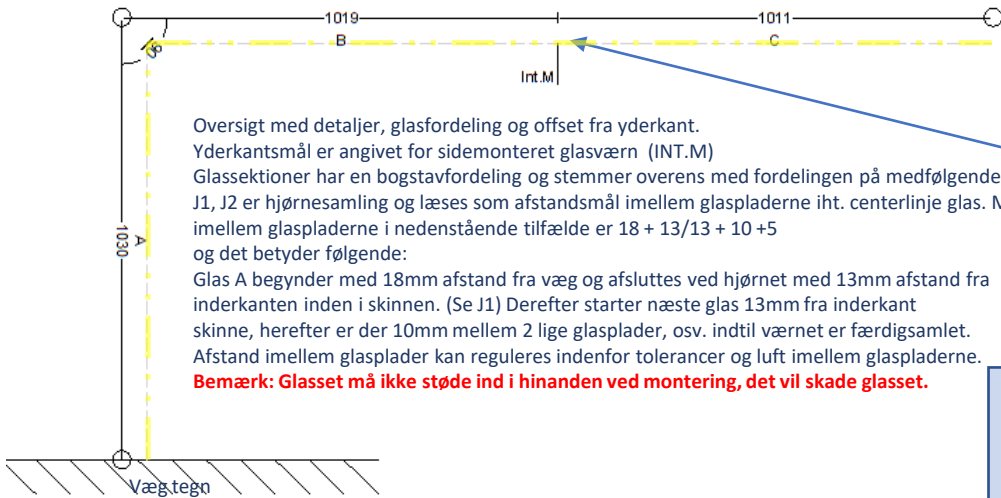
Tegninger har ikke korrekt målestoksforhold

PROFILSHOP
INNOVATIVE GLASS RAILING SYSTEMS

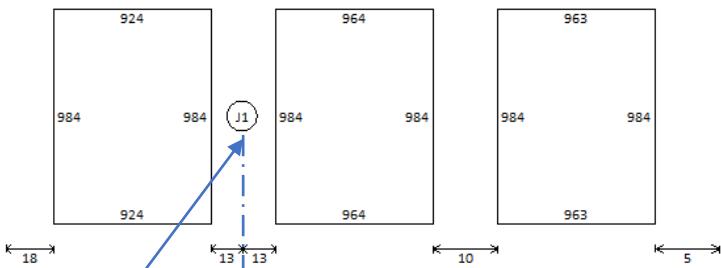
Profilshop Danmark ApS – www.pro-railing.dk

Montering

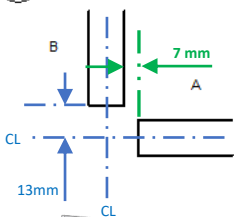
Der medfølger en vejledning og tegning for hver ordre. Man bør gennemgå forklaringer og tegninger inden påbegyndt montage. I de fleste tilfælde er sidemonteret skinne/beslag monteret direkte på fundamentets kant. (INT.M) = betyder indersiden på Fix point beslaget, det er det samme mål som yderkant fundament.



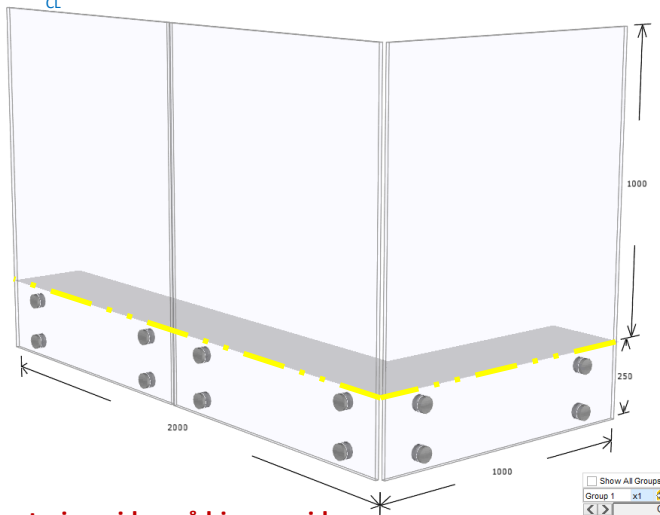
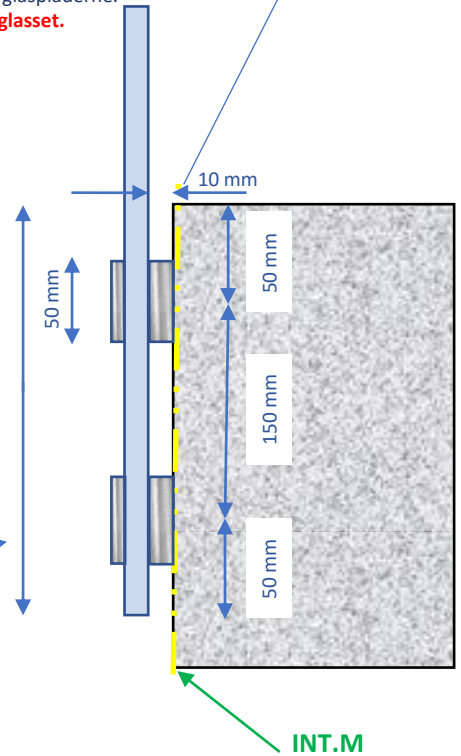
12mm TVG Optiwhite (Infill A) 12mm TVG Optiwhite (Infill B) 12mm TVG Optiwhite (Infill C)



J1 Hjørnesamling glas



Fix points – Vi beregner Model 47 - beslag Ø50mm med 10mm afstandsstykke imellem glasset og fundamentet. Beslagstype, mål og princip er derfor vejledende og bliver kontrolleret i ordrefasen.



3d Tegning sidemonteret gelænder yderkantsmål

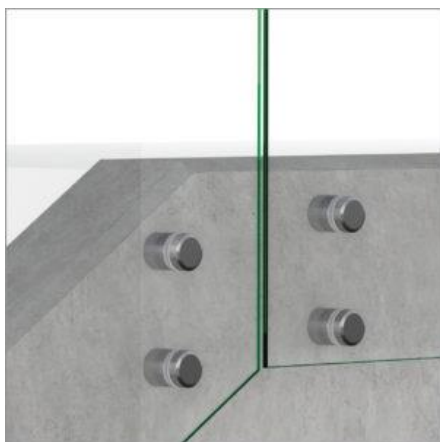
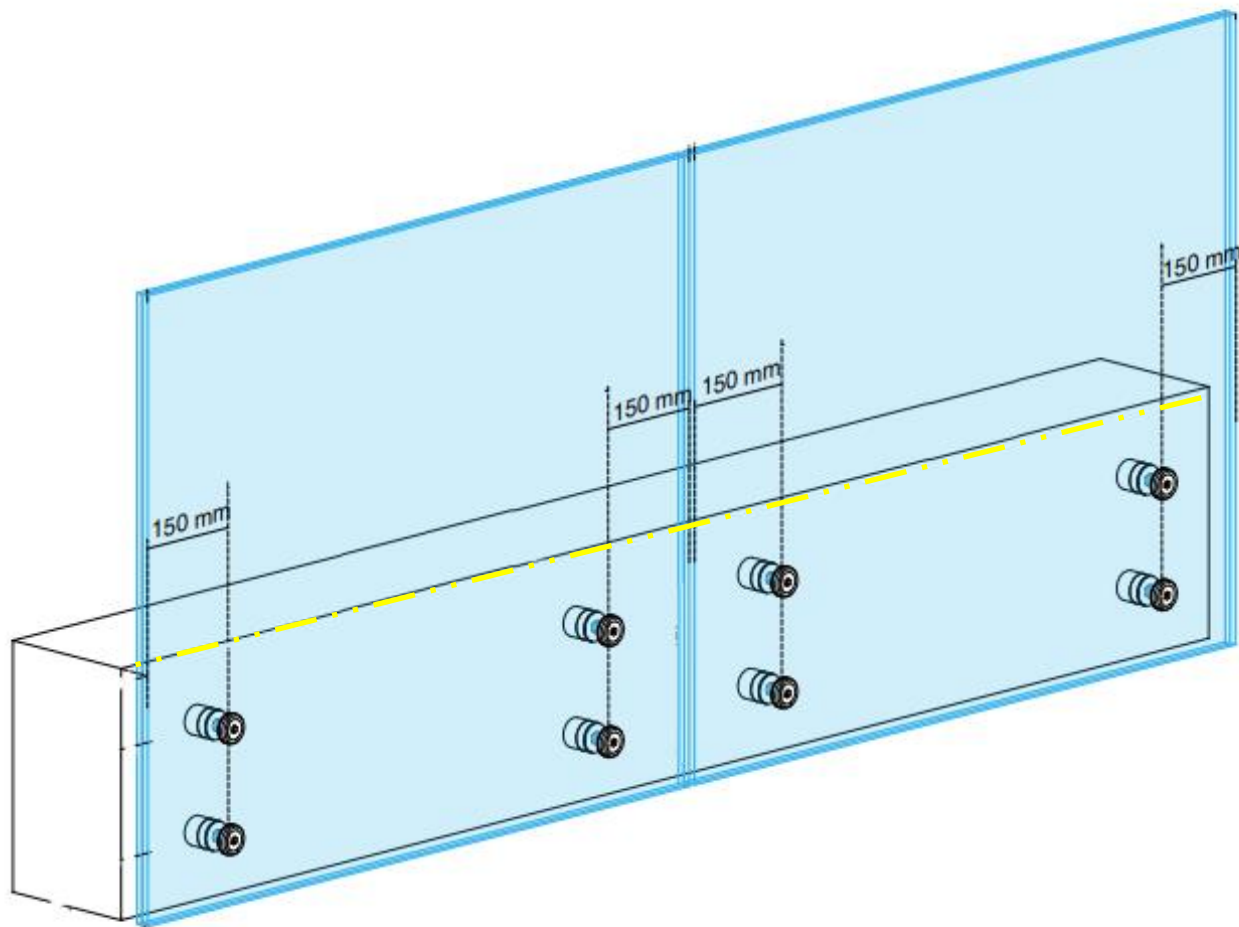
Monteringsvideo på hjemmesiden
www.pro-railing.dk/download.html

Tegninger har ikke korrekt målestoksforhold

PROFILSHOP
 INNOVATIVE GLASS RAILING SYSTEMS

Profilshop Danmark ApS – www.pro-railing.dk

Monteringsvideo på hjemmesiden
www.pro-railing.dk/download.html



Monteringsvideo på hjemmesiden
www.pro-railing.dk/download.html

Topprofiler leveres i overmål for tilpasning på stedet.

Max. længde på skinner er 3000 mm. Sider over 3m samles.
Til alle vores ordrer medfølger skrue tilpasset for brug i det
oplyste fundament. Beton, stål eller træ.

Ved andet underlagsmateriale med udfordringer anbefaler vi at
man evt. konsulterer lokal tømrer el.lign.

PROFILSHOP
INNOVATIVE GLASS RAILING SYSTEMS

Profilshop Danmark ApS – www.pro-railing.dk